


MYTREX

YOGI*NECK

取扱説明書



保管用

保証書付

このたびは本製品をお買上げいただき、
誠にありがとうございます。

取扱説明書をよくお読みのうえ、正しく安全にお使い下さい。

この取扱説明書には保証書がついています。

お読みになられた後も、大切に保管して下さい。

ご使用前に必ずご確認ください

万一、セット内容に不足がございましたら、カスタマーサポートまでご連絡下さい。

セット内容

- 本体(マイトレックス ヨギネック).....1台
- ACアダプター.....1台
- スイッチ付きUSBコード.....1本
- 取扱説明書.....1部

安全上のご注意

ご使用の前に、必ずこの「安全上のご注意」をよくお読みのうえ、正しく安全にお使いください。万一、異常が発生した場合は、ただちに使用を中止しカスタマーサポートへお問い合わせください。本取扱説明書に従った使い方をせずに生じた損害に関しまして、弊社は一切の責任を負いかねます。



禁止

- 次の方は使用しない。
 - ・乳幼児や子ども
 - ・自ら意思表示ができない方や操作が行えない方
 - ・発熱(38℃以上)している方
 - ・お年寄りなど熱さを自覚できない方
 - ・医師からマッサージを禁じられている方

警告



禁止

- 下記の場合は使用しない。
 - ・体調のすぐれないときや発熱している場合
 - ・肌に傷や湿疹、はれものなどがある場合
 - ・皮膚に異常のある場合肌や身体のトラブルの原因になります。
- 乳幼児及び子供の手の届く場所には保管せず、使用させない。
ベットには使用しない。
事故やケガの原因になります。
- コンセントからACアダプターを抜くときは、コードを引っ張らずに先端部分を持つ。また、ぬれた手で抜き差しはしない。
感電やショートによる火災などの原因になります。
- 浴室や湿気の多い場所で使用したり、保管しない。また、水のかかりやすい所に置かない。
感電や火災の原因になります。
- 分解、修理、改造はしない。
火災・感電・ケガ・故障の原因になります。
- 本体を水につけたり、水洗いしない。
感電やショートによる火災などの原因になります。
- 高温になる場所(火のそば、炎天下の車内など)で、保管・使用しない。
発火や発熱、ヤケド、故障の原因になります。
- ACアダプター、USBコードが傷んだり、コンセントの差し込みがゆるいときは使用しない。
ACアダプター、USBコードを破損、加工、束ねるなど無理に力を加えない。また、重いものを乗せ無理な扱いをしたり、挟み込んだりしない。
感電やショートによる火災などの原因になります。
- 不安定な場所で使用しない。また、本体や付属品を落としたり、ぶつけたりしない。
ケガや本体が故障する原因となります。
- ACアダプター、USBコードのプラグや差込口部分に液体、金属類、異物、ほこりを付着させない。
感電やショートによる火災などの原因になります。

警告



必ず守る

- 次のような方は、必ず医師に相談のうえ使用する。下記に当てはまらない場合でも、ご使用に不安がある方は医師に相談してください。
 - ・神経障害、皮膚知覚障害、アレルギー体質、皮膚病、及びアトピー性皮膚炎の方、敏感肌の方
 - ・首や頸椎に病気や傷のある方、手術を行った方
 - ・妊娠中の方、出産直後の方
 - ・むち打ち症、頸椎損傷、脊柱管狭窄症、椎間板ヘルニア、痛風の方
 - ・医療機関で治療中の方事故やトラブルを生じたり、症状が悪化する原因になります。
- 仰向けの状態で使用するようにし、顔を真下にした状態での使用は避ける。
窒息やケガの原因になります。
- 本体および付属品が、異臭・異常発熱したときは使用を中止する。
破損・発火の原因になります。
- 交流100V～240Vで使用する。海外での使用の際は必ずプラグ形状および電圧を確認のうえ使用する。ACアダプターは、壁のコンセントに直接差し込み、タコ足配線にしない。
火災・感電・故障の原因となります。
- 万一、異常が発生したら、コンセントからACアダプターをすぐに抜く。
けむり・異音・においがするなど、異常状態のまま使用しないでください。
- 睡眠用の枕としては使用しない。万一睡眠時に使用する場合は、事故防止のため電源をオフにして本体からUSBコードを取り外して使用する。その際の使用時間は、30分以内を目安とする。
思いがけない事故につながったり、首を痛める恐れがあります。

注意



禁止

- 取扱説明書に記載されている用途以外には使用しない。
ケガや本体が故障する原因となります。
- 収納時にUSBコードを本体などに巻き付けない。
コードに負荷がかかり断線し、ショートによる火災などの原因になります。
- ドライヤーやファンヒーターなどで本体やカバー、および付属品を乾燥しない。
部品の変形・故障の原因になります。



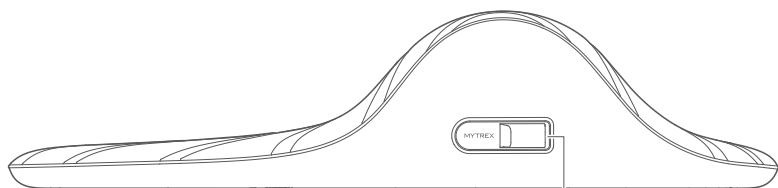

必ず守る

- 使用しない時は必ず電源を切り、長時間の加熱を避ける。
火災・故障の原因になります。
- はじめて使用する場合は短時間、低温(LEDランプ:青)から使用し、慣れてきたら徐々に温度を上げるようにする。連続使用時間は30分間を超えない。
体調不良やヤケド、肌トラブルの原因になります。
- USBコードをUSBポートや本体からはずす場合は、コード部分を引っ張らずに先端部分を持つ。
感電やケガの原因になります。
- 必ず本製品に付属のACアダプター、およびUSBコードを使用する。付属品は他の製品には使用しない。
- 使用中に痛みを感じたり、気分が悪くなったり、肌に異常があらわれたら、ただちに使用を中止し、医師に相談する。

各部の名称

本体

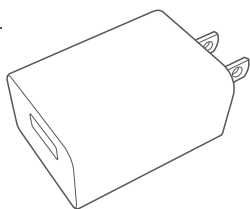
取り外し可能
本体カバー(ブラウン)



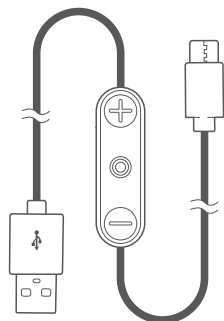
給電用ポート

付属品

ACアダプター



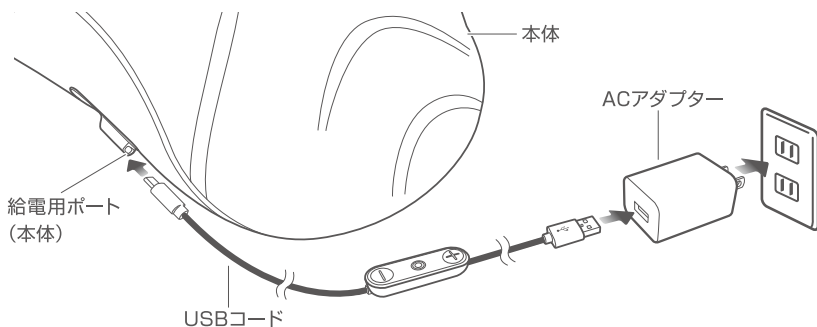
スイッチ付き
USBコード



使用方法

- 1 付属のACアダプター、USBコード、本体を下図のように接続する。
●端子の形が一致するように差し込んでください。

- 2 ACアダプターを壁面コンセントに差し込む。



- 3 電源ボタンを長押しして、電源をオンにする。
※LEDランプが点灯し、加熱を開始します。
※電源をオンにしてから30分後に自動的に電源が切れます。

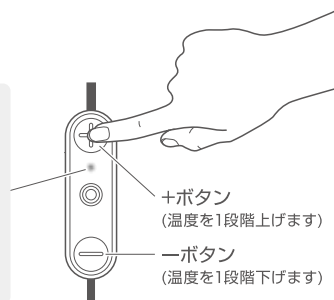


- 4 加熱中(LEDランプ点灯中)、+/- ボタンを押して温度を切り替える。

LEDランプの色と温度※

赤の場合	約44℃
黄色の場合	約42℃
青の場合	約40℃

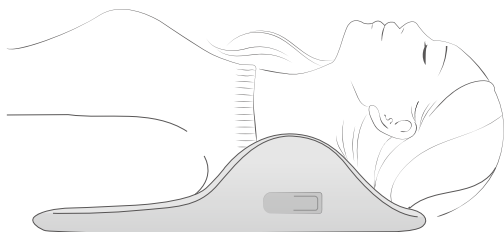
※記載の温度は本体の発熱温度であり、体感温度は使用環境により±1℃程度の温度差が生じることがあります。



5

下図のように首にフィットするように調整する。

※途中で電源をオフにするには、電源ボタンを長押ししてください。



注意

- ・本製品は睡眠用の枕ではなく、おやすみ前などに頸部のケアのために使用するよう設計されています。万一睡眠時にご使用になる場合は、事故防止のため電源をオフにして、本体からUSBコードを取り外して使用するようしてください。ご使用時間は1日30分以内を目安にしてください。
- ・電源をオフにして、再度オンすると前回の温度設定から開始します(温度記憶機能付き)。

お手入れ・保管方法

お手入れ方法

以下の注意をよくお読みのうえ、お手入れをしてください。

【本体(スポンジ部分)】

- 水洗いおよびドライクリーニングはできません。アイロンや乾燥機もお避け下さい。汚れた場合は水に浸した布をよくしぼり、部分的に汚れを拭き取って下さい。
- スポンジ部分を覆っている白色の布カバーは取り外しができませんのでご注意ください。
- 干す際は直射日光を避け、風通しの良い日陰で平干しして下さい。
- 劣化及び破損を防ぐため、保管及び干す際は直射日光をお避け下さい。
- 素材の特性上、時間の経過とともに本体の素材が変色することがありますが、品質や性能において問題はありません。(保証の対象にはなりません。)
- 素材の特性上、温度や湿度の条件により、素材のニオイを感じることがあります。その場合は風通しの良い日陰で平干しして下さい。

お手入れ方法

【本体カバー】

- お手入れの際は、必ず本体からUSBコードを外してください。USBコードおよびACアダプターは水に濡らさないでください。
- 電熱線付近や給電用ポート部分は、こすり洗いをせず、やさしく押し洗いをしてください。
- アルコール・シンナー・ベンジンなどの溶剤は使用しないでください。
- 漂白剤、蛍光増白剤の含まれていない中性洗剤を使用し、手洗いしてください。
- 色落ちする場合がありますので他のものと一緒に洗わないでください。
- 色移りや変色の原因となりますので、長時間濡れたまま放置しないでください。
- 手洗後は形を整えて風通しの良い日陰で平干ししてください。
- タンブラー乾燥はお避けください。
- 色落ちする場合がありますので、ご注意ください。
- 毛玉が発生する場合がありますので、お取り扱いにご注意ください。
- 直射日光、高温多湿を避け、通気性のよい場所で保管してください。
- 素材の特性上、時間の経過とともに本体の素材が変色することがありますが、品質や性能において問題はありませぬ。(保証の対象にはなりません。)

本体カバーの外し方

1

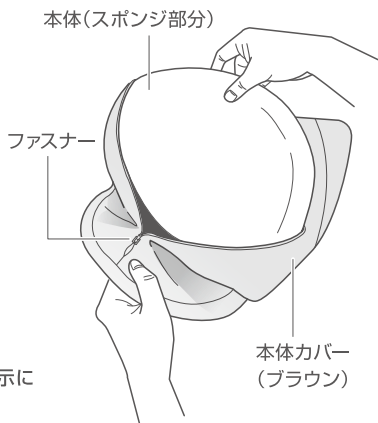
USBコードを本体から取り外す。

2

本体カバー裏面のファスナーを開け、内側の本体スポンジ部分を取り出す。
※本体スポンジ部分は洗濯不可です。

3

本体カバーに縫い付けている洗濯絵表示にしたがって洗ってください。



注意

本体カバーを手洗いする際は、必ずファスナーを閉めて下さい。

※本体カバーは手洗後、よく乾燥させてから取り外しと逆の手順で本体に取り付けてください。

製品仕様

ブランド	MYTREX (マイトレックス)
品名	YOGI NECK(ヨギネック)
サイズ	約455×265×105mm
ACアダプター	入力:AC100-240V、50/60Hz、0.3A 出力:DC5V、2.0A
本体定格	DC5V、2.0A
消費電力	約10W
使用環境	温度 0℃～35℃、相対湿度 ≤85RH%
タイマー	30分自動オフ

※本製品は医療機器ではありません。

※デザインおよび仕様については、予告なしに変更することがございます。

メーカー保証

この保証書は取扱説明書に従った使用状態で万一故障した場合に無償修理・交換等を行うことをお約束するものです。ご購入日から保証期間中に故障が生じた場合は、本製品、保証書、およびご購入日が確認できる証明書(レシート・納品書など)をご提示の上、弊社カスタマーサポートまでお問い合わせください。

保証期間はご購入日より6ヶ月です。

- 保証期間中であっても、以下の理由またはこれに準ずる理由により生じた事故については本保証書は適用されません。
 - 取扱説明書どおりの使用方法をしなかった場合の故障または損傷
 - 改造や不当な扱い、および修理による故障または損傷
 - 火災、落雷などの天災地変、公害、塩害、ガス害や異常電圧、その他外部要因における故障または損傷
 - 劣化、消耗による電池や消耗品、付属品の交換
 - 一般家庭以外に使用された場合の故障または損傷
 - 落下／ぶつけによる故障、保管上の不備
- 本製品の故障、またはその使用によって生じた直接、間接の損害・トラブルについては弊社はその責を負わないものとします。
- 保証期間中でも、商品を送付されるとき送料は原則としてお客様負担となります。
- 本保証書は日本国内においてのみ有効です。(This warranty is valid only in Japan.)
- 本保証書は再発行できかねますので、大切に保管してください。
- 製品を返送する際は、部品・パッケージなどを受け取ったままの梱包状態で返送して下さい。
- 当社は修理保証の条項に対する修正権、及び最終的な解釈権を留保します。
 - ※本保証書は、明示された期間と条件のもとにおいて無償修理・交換等をお約束するものであり、お客様の法律上の権利を制限するものではありません。

MYTREX

発売元：株式会社創通メディカル

〒812-0016 福岡県福岡市博多区博多駅南3-1-10-5F

<https://mytrex.jp>

Designed in Japan. Made in China.

©2021 SOTSU MEDICAL CO., LTD.